

IGIENE DELLE MANI: QUANDO, COME E PERCHÈ?

Perché?

- In tutto il mondo migliaia di persone muoiono ogni giorno per infezioni acquisite durante l'assistenza sanitaria.
- Le mani sono la principale via di trasmissione di germi durante le procedure assistenziali.
- L'igiene delle mani è la misura più importante per evitare la trasmissione di germi patogeni e per prevenire le infezioni correlate a pratiche assistenziali.
- Questa brochure spiega come e quando effettuare l'igiene delle mani.

Chi?

L'igiene delle mani riguarda qualsiasi operatore sanitario, caregiver o persona coinvolta nella cura del paziente.

Come?

- Effettua l'igiene delle mani mediante la **frizione con una soluzione a base alcolica**, se disponibile. Questo metodo è più veloce, più efficace e meglio tollerato dalle mani.
- **Lava le tue mani con acqua e sapone** soltanto quando sono visibilmente sporche e se non è disponibile un prodotto a base alcolica.

Come frizionare le mani ?


USA LA SOLUZIONE ALCOLICA PER L'IGIENE DELLE MANI!
LAVALE CON ACQUA E SAPONE SOLTANTO SE VISIBILMENTE SPORCHE!

 Durata dell'intera procedura: **20-30 secondi**



Come lavarsi le mani?

LAVA LE MANI CON ACQUA E SAPONE, SOLTANTO SE VISIBILMENTE SPORCHE! ALTRIMENTI, SCEGLI LA SOLUZIONE ALCOLICA!

 Durata dell'intera procedura: **40-60 secondi**



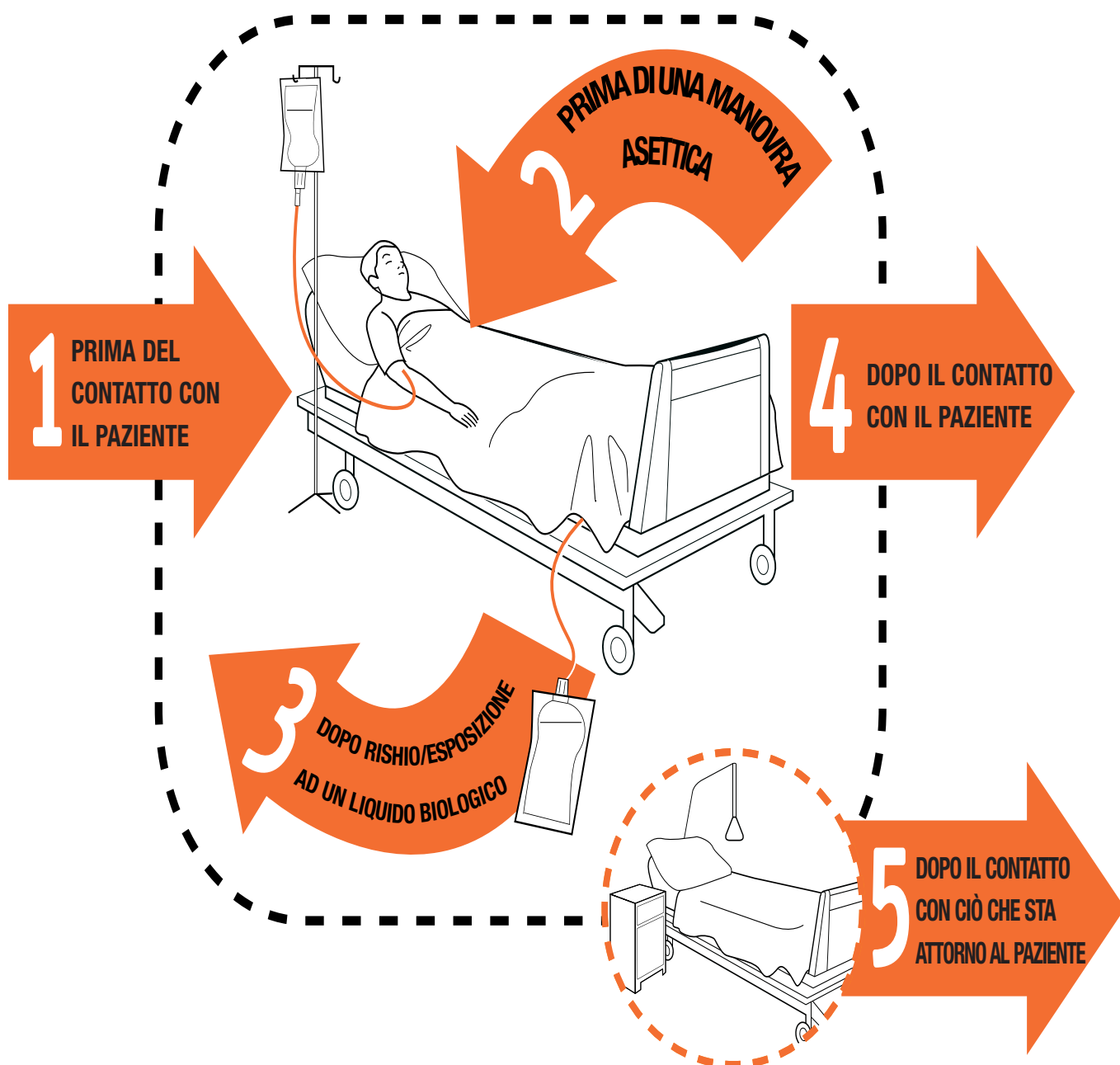
Ricorda

- Non usare unghie artificiali nelle attività a diretto contatto con il paziente.
- Mantieni le unghie corte.

Cura delle mani

- Prenditi cura delle tue mani usando regolarmente una crema o una lozione protettiva, almeno una volta al giorno.
- Non lavare di routine le mani con acqua e sapone immediatamente prima o dopo l'utilizzo di un prodotto a base alcolica.
- Non usare acqua calda per risciacquare le mani.
- Dopo aver frizionato le mani con un prodotto a base alcolica o dopo il lavaggio con acqua e sapone, lascia asciugare completamente le mani prima di indossare i guanti.

QUANDO? I 5 momenti per l'igiene delle tue mani*



*L'igiene delle mani dev'essere praticata in tutte le occasioni indicate di seguito, indipendentemente dal fatto che vengano usati o meno i guanti.

1 PRIMA DEL CONTATTO CON IL PAZIENTE	<p>QUANDO? Effettua l'igiene delle mani prima di toccare un paziente, mentre ti avvicini.*</p> <p>PERCHÈ? Per proteggere i pazienti nei confronti di germi potenzialmente patogeni presenti sulle tue mani.</p>
---	---

ESEMPI:

- Gestii di cortesia e conforto: stringere la mano, afferrare per il braccio
- Contatto fisico diretto: aiutare un paziente a camminare, a lavarsi, eseguire un massaggio
- Visita clinica: valutare il polso, misurare la pressione, auscultare il torace, palpare l'addome

2 PRIMA DI UNA MANOVRA ASETTICA	<p>QUANDO? Effettua l'igiene delle mani immediatamente prima di qualsiasi manovra asettica.*</p> <p>PERCHÈ? Per proteggere i pazienti nei confronti di germi potenzialmente patogeni, inclusi quelli appartenenti al paziente stesso.</p>
--	---

ESEMPI:

- Contatto con membrane mucose: igiene orale/dentale, somministrazione di collirio, aspirazione di secrezioni
- Contatto con cute non integra: igiene delle lesioni cutanee, medicazione delle ferite, iniezione sottocutanea
- Contatto con presidi medici: inserimento di catetere, apertura di un accesso vascolare o di un sistema di drenaggio
- Preparazione di cibo, medicazioni, set di bendaggio

3 DOPO UN'ESPOSIZIONE A RISCHIO AD UN LIQUIDO CORPOREO	<p>QUANDO? Effettua l'igiene delle mani immediatamente dopo esposizione ad un liquido corporeo (e dopo aver rimosso i guanti).*</p> <p>PERCHÈ? Per proteggere te stesso e l'ambiente sanitario nei confronti di germi potenzialmente patogeni.</p>
---	--

ESEMPI:

- Contatto con membrane mucose e con cute non integra, come specificato nell'indicazione "prima di una manovra asettica"
- Contatto con presidi medici o con campioni clinici: prelievo e manipolazione di qualsiasi campione fluido, apertura di un sistema di drenaggio, inserzione e rimozione di un tubo endotracheale
- Eliminazione di urine, feci e vomito
- Manipolazione di rifiuti (bendaggi, pannolini, padelle), pulizia di materiali o aree contaminate o visibilmente sporche (sanitari, strumentazione medica)

4 DOPO IL CONTATTO CON IL PAZIENTE	<p>QUANDO? Effettua l'igiene delle mani dopo aver toccato un paziente o le superfici nelle immediate vicinanze del paziente uscendo dalla stanza.*</p> <p>PERCHÈ? Per proteggere te stesso e l'ambiente sanitario nei confronti di germi potenzialmente patogeni.</p>
---	---

ESEMPI:

- Gestii di cortesia e conforto: stringere la mano, afferrare per il braccio
- Contatto fisico diretto: aiutare un paziente a camminare, a lavarsi, eseguire un massaggio
- Visita clinica: valutare il polso, misurare la pressione, auscultare il torace, palpare l'addome

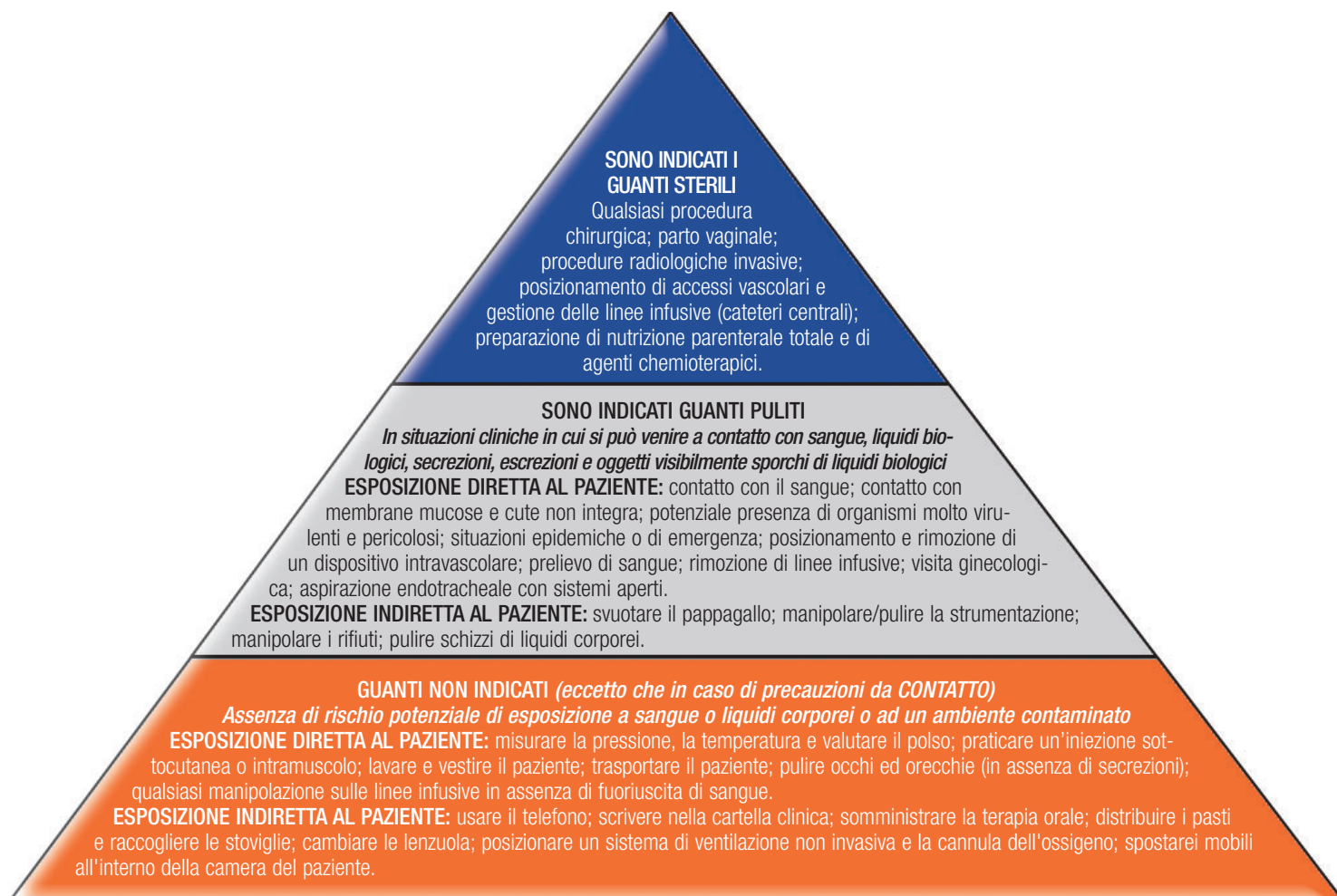
5 DOPO IL CONTATTO CON CIÒ CHE STA ATTORNO AL PAZIENTE	<p>QUANDO? Effettua l'igiene delle mani uscendo dalla stanza dopo aver toccato qualsiasi oggetto o mobile nelle immediate vicinanze di un paziente - anche in assenza di un contatto diretto con il paziente.*</p> <p>PERCHÈ? Per proteggere te stesso e l'ambiente sanitario nei confronti di germi potenzialmente patogeni.</p>
---	---

ESEMPI:

- Cambiare le lenzuola, modificare la velocità di infusione, regolare l'allarme di un monitor, regolare una sponda del letto, pulire il comodino

IGIENE DELLE MANI E USO DEI GUANTI

- L'uso dei guanti non è sostitutivo rispetto all'igiene delle mani
- Se quando indossi i guanti, si presenta l'indicazione ad effettuare l'igiene delle mani, togliti i guanti ed effettua l'igiene delle mani
- Elimina i guanti dopo ciascuna manovra ed effettua l'igiene delle mani - i guanti potrebbero trasportare germi
- Indossa i guanti solo quando indicato (vedi gli esempi nella piramide in basso) - altrimenti diventano uno dei maggiori fattori di rischio per la trasmissione



I guanti devono essere indossati in accordo con le precauzioni STANDARD e DA CONTATTO. La piramide specifica alcuni esempi di situazioni cliniche in cui i guanti non sono indicati, ed altre in cui sono indicati i guanti monouso o i guanti sterili. L'igiene delle mani dovrebbe essere praticata quando appropriata, indipendentemente dalle indicazioni precedenti all'uso dei guanti.

Dizionario

Prodotto a base alcolica: una preparazione contenente alcol (liquido, gel o schiuma) ideata per essere applicata sulle mani allo scopo di eliminare i germi.

Manovra asettica: manovra durante la quale non deve avvenire alcuna trasmissione di germi.

Liquidi corporei: sangue; escrezioni come urine, feci, vomito; secrezioni come saliva, lacrime, sperma, latte, muco; essudati e trasudati come il liquido linfatico, liquido cefalorachidiano, ascite (eccetto il sudore).

Cura delle mani: misure per prevenire l'irritazione della cute.

Igiene delle mani: qualsiasi azione di pulizia delle mani (generalmente eseguita mediante frizione con un prodotto a base alcolica o mediante lavaggio con acqua e sapone).

Frizione delle mani: trattamento delle mani con un prodotto antisettico (preparazione contenente alcol).

Lavaggio delle mani: lavare le mani con un sapone detergente o un antisettico e acqua.

Indicazione: momento assistenziale in cui deve essere effettuata l'igiene delle mani per prevenire la trasmissione di germi potenzialmente patogeni e/o l'infezione.

Sono state utilizzate tutte le precauzioni dall'OMS per verificare il contenuto di questo documento.

Comunque, il materiale pubblicato viene distribuito senza alcuna garanzia esplicita o implicita. Il lettore si assume la responsabilità per l'interpretazione e l'uso di questo materiale. In nessuna circostanza l'OMS dovrà essere ritenuta responsabile per i danni causati da un uso improprio.